



УПРАВЛЕНИЕ ФЕДЕРАЛЬНОЙ СЛУЖБЫ
ГОСУДАРСТВЕННОЙ СТАТИСТИКИ
ПО АРХАНГЕЛЬСКОЙ ОБЛАСТИ
И НЕНЕЦКОМУ АВТОНОМНОМУ ОКРУГУ

Индексы цен производителей промышленных товаров по Архангельской области, включая Ненецкий автономный округ



ноябрь 2022 года



УПРАВЛЕНИЕ ФЕДЕРАЛЬНОЙ СЛУЖБЫ
ГОСУДАРСТВЕННОЙ СТАТИСТИКИ
ПО АРХАНГЕЛЬСКОЙ ОБЛАСТИ
И НЕНЕЦКОМУ АВТОНОМНОМУ ОКРУГУ

Индексы цен производителей промышленных товаров

по Архангельской области,
включая Ненецкий автономный округ

ноябрь 2022 года

- 01** Индексы цен производителей и потребительских цен
В % к декабрю предыдущего года
- 02** Индексы цен производителей промышленных товаров
В % к предыдущему месяцу
- 03** Индексы цен производителей промышленных товаров
В % к декабрю предыдущего года
- 04** Индексы цен производителей промышленных товаров
В % к соответствующему месяцу предыдущего года
- 05** Индексы цен производителей промышленных товаров
В % к соответствующему периоду предыдущего года



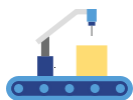


ИНДЕКСЫ ЦЕН ПРОИЗВОДИТЕЛЕЙ И ПОТРЕБИТЕЛЬСКИХ ЦЕН

В % К ДЕКАБРЮ ПРЕДЫДУЩЕГО ГОДА

Индекс цен производителей
промышленных товаров
и потребительских цен

Ноябрь 2022г. к декабрю 2021г.



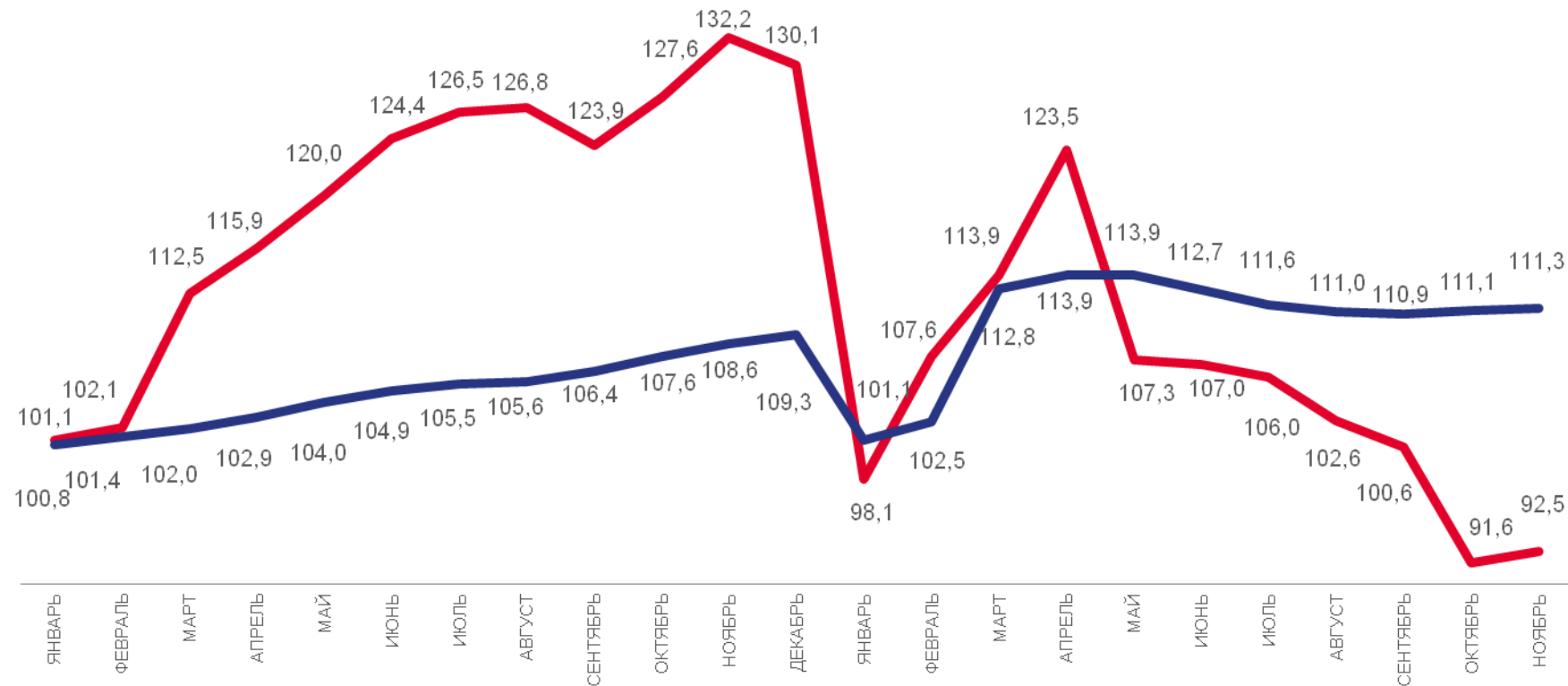
92,5%

Индекс цен производителей



111,3%

Индекс потребительских цен



2021

2022



Потребительские цены на товары и услуги



Цены производителей промышленных товаров





ИНДЕКСЫ ЦЕН ПРОИЗВОДИТЕЛЕЙ ПРОМЫШЛЕННЫХ ТОВАРОВ

В % К ПРЕДЫДУЩЕМУ МЕСЯЦУ

Индекс цен производителей промышленных товаров

Ноябрь 2022г. к октябрю 2022г.



100,9%

Индекс цен производителей



101,1%

Добыча полезных ископаемых



101,1%

Обрабатывающие производства



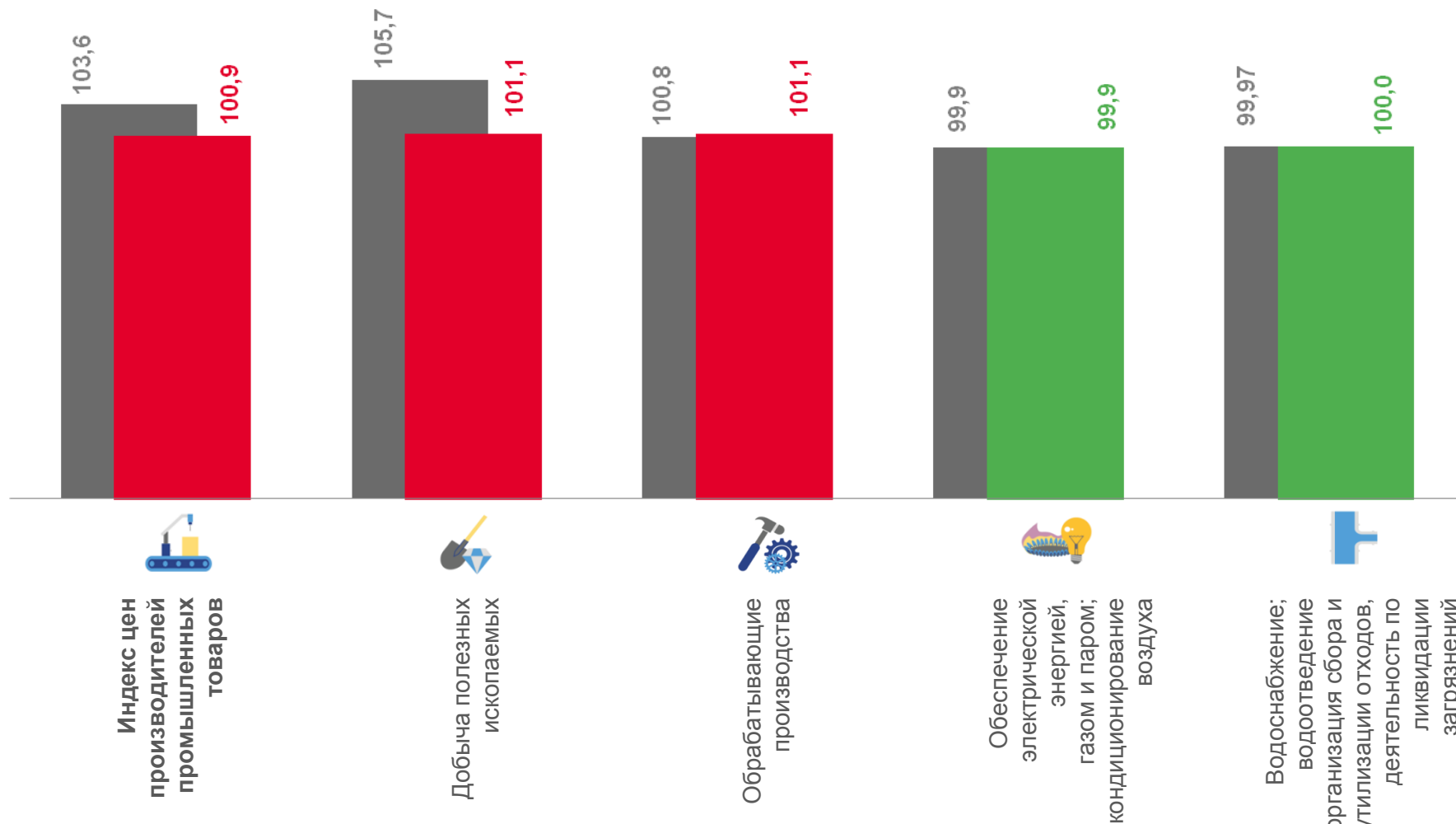
99,9%

Обеспечение электрической энергией, газом и паром; кондиционирование воздуха



100,0%

Водоснабжение; водоотведение, организация сбора и утилизации отходов, деятельность по ликвидации загрязнений



■ Ноябрь 2021г. к октябрю 2021г.

■ Ноябрь 2022г. к октябрю 2022г.



ИНДЕКСЫ ЦЕН ПРОИЗВОДИТЕЛЕЙ ПРОМЫШЛЕННЫХ ТОВАРОВ

В % К ДЕКАБРЮ ПРЕДЫДУЩЕГО ГОДА

Индекс цен производителей промышленных товаров

Ноябрь 2022г. к декабрю 2021г.



92,5%

Индекс цен производителей



82,2%

Добыча полезных ископаемых



102,0%

Обрабатывающие производства



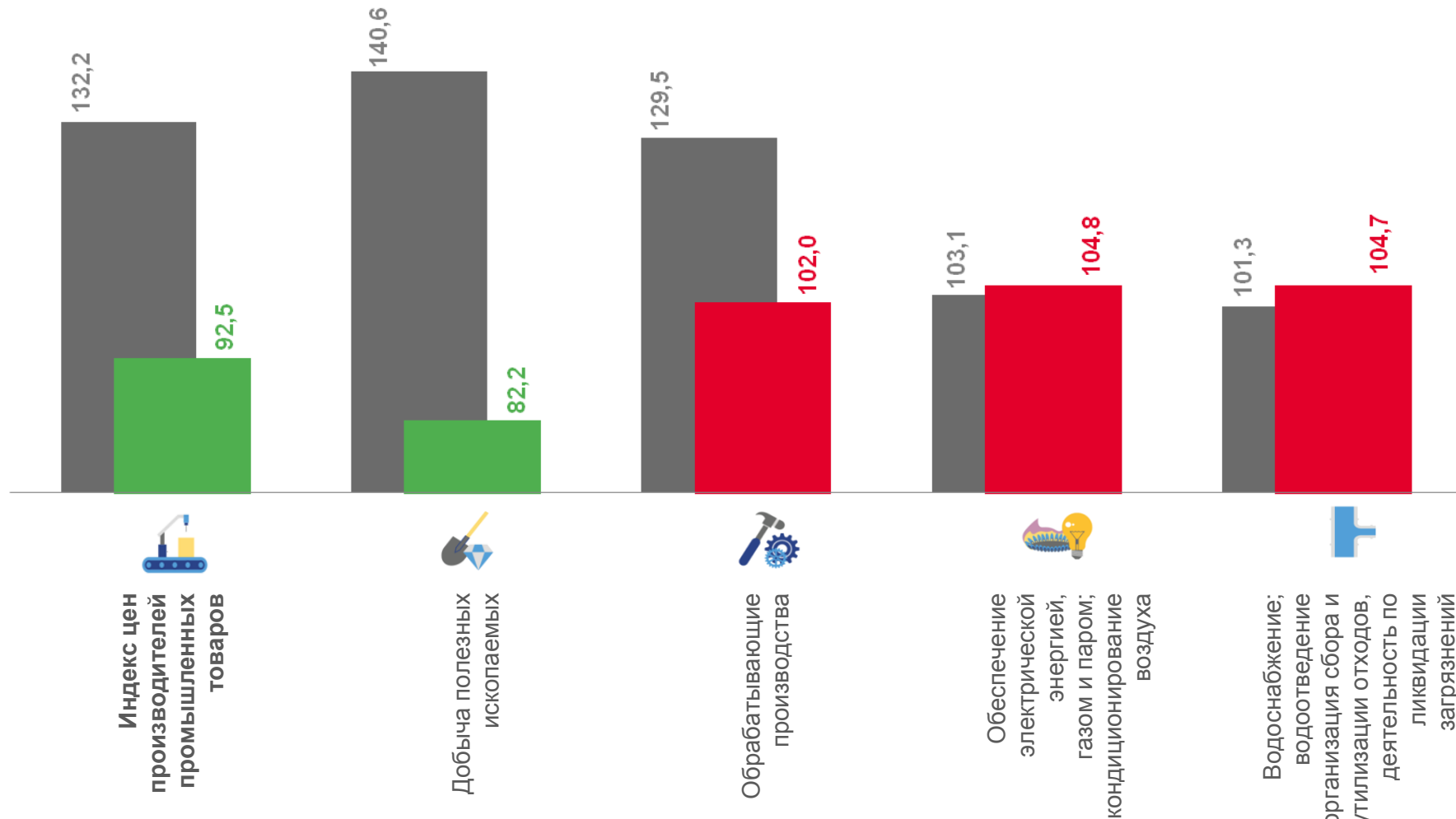
104,8%

Обеспечение электрической энергией, газом и паром; кондиционирование воздуха



104,7%

Водоснабжение; водоотведение, организация сбора и утилизации отходов, деятельность по ликвидации загрязнений



■ Ноябрь 2021г. к декабрю 2020г.

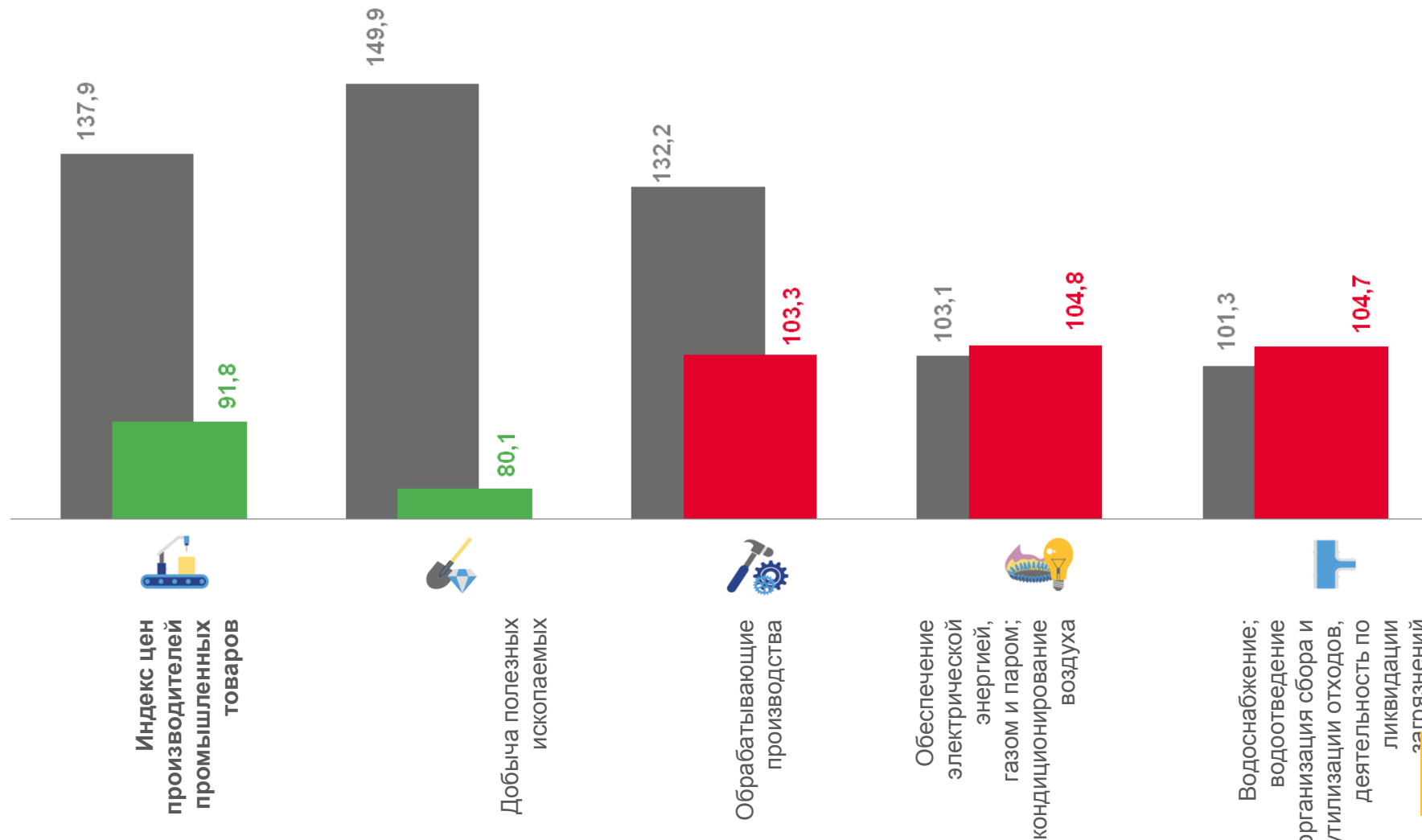
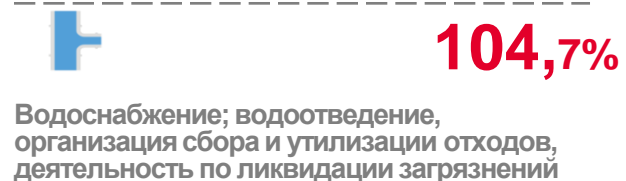
■ Ноябрь 2022г. к декабрю 2021г.

ИНДЕКСЫ ЦЕН ПРОИЗВОДИТЕЛЕЙ ПРОМЫШЛЕННЫХ ТОВАРОВ

В % К СООТВЕТСТВУЮЩЕМУ МЕСЯЦУ ПРЕДЫДУЩЕГО ГОДА

Индекс цен производителей промышленных товаров

Ноябрь 2022г. к ноябрю 2021г.



■ Ноябрь 2021г. к ноябрю 2020г.

■ Ноябрь 2022г. к ноябрю 2021г.



ИНДЕКСЫ ЦЕН ПРОИЗВОДИТЕЛЕЙ ПРОМЫШЛЕННЫХ ТОВАРОВ

В % К СООТВЕТСТВУЮЩЕМУ ПЕРИОДУ ПРЕДЫДУЩЕГО ГОДА

Индекс цен производителей промышленных товаров

Январь-ноябрь 2022г. к январю-ноябрю 2021г.

